

## Cirugía oncológica y plástica se dan la mano para minimizar los daños del cáncer de mama en una jornada internacional

22.11.14 | 18:14h. EUROPA PRESS | SEVILLA

### Fundación Ginemed ofrece una revisión gratuita de pacientes mayores de 35 años durante este mes

Expertos internacionales en cirugía oncoplástica se han reunido este sábado en Sevilla en la I Jornada Internacional sobre Patología Mamaria para abordar el tratamiento del cáncer desde una perspectiva oncoplástica que minimice los daños psicológicos y fisiológicos de esta enfermedad en la mujer.

El encuentro, que ha estado organizado por Fundación Ginemed, ha tratado aspectos como las últimas innovaciones en técnicas reconstructivas, el papel del médico en el abordaje del diagnóstico, o la fertilidad tras superar el cáncer, entre otros, de la mano de expertos como el presidente de la Sociedad Española de Cirugía Plástica y pionero en España en la implantación de la oncoplastia, Jaume Masià; el jefe de Servicio de Cirugía Plástica y Reconstructiva del Instituto Quirúrgico del Callao (Argentina), Alberto Rancati; o un cirujano plástico en el Instituto Nacional de Tumores de Milán.

"La cirugía oncológica ya no sólo trata de extraer el tumor, ahora debemos ser conscientes de que tras la cura, la mujer va a mirarse al espejo, y debe encontrar su mama y encontrarse a sí misma, como si el cáncer no hubiese pasado nunca por allí", afirma la doctora Isabel Carbonell, cirujana oncoplástica de Ginemed y miembro de la Unidad Integral de Mama de Ginemed.

Asimismo, los doctores advierten del importante papel que juega en este proceso la prevención, que en los últimos años ha supuesto un notable aumento de supervivencia de la enfermedad, alcanzando un índice del 82 por ciento, tras cinco años del diagnóstico, según datos del Eurocare-4.

"Con la detección temprana, aumentan las posibilidades de cura e indudablemente de salvar la mayor parte de mama posible", asegura la ginecóloga de Ginemed Alba Ginés, quien ha apuntado que la paciente debe acudir a su ginecólogo "mucho antes de notarse el conocido bulto, etapa en la que el tumor podrá medir alrededor de tres centímetros, frente a los 0,3 que mide cuando lo localizamos en mamografías".

En este sentido, y para concienciar a la sociedad de la importancia de la prevención, la Fundación Ginemed ha puesto en marcha durante el mes de diciembre la campaña 'Por nosotras', una iniciativa que tiene como objetivo "sensibilizar" a la población de la importancia de las revisiones ginecológicas y senológicas antes de que aparezca la enfermedad y que supondrá la revisión gratuita de pacientes mayores de 35 años durante este mes.

## Cirugía oncológica y plástica se dan la mano para minimizar los daños del cáncer de mama en una jornada internacional

Directorio: Sevilla Cirugía Plástica España Argentina

**Fundación Ginemed ofrece una revisión gratuita de pacientes mayores de 35 años durante este mes**

SEVILLA, 22 Nov. (EUROPA PRESS) -

Expertos internacionales en cirugía oncoplástica se han reunido este sábado en Sevilla en la I Jornada Internacional sobre Patología Mamaria para abordar el tratamiento del cáncer desde una perspectiva oncoplástica que minimice los daños psicológicos y fisiológicos de esta enfermedad en la mujer.

El encuentro, que ha estado organizado por Fundación Ginemed, ha tratado aspectos como las últimas innovaciones en técnicas reconstructivas, el papel del médico en el abordaje del diagnóstico, o la fertilidad tras superar el cáncer, entre otros, de la mano de expertos como el presidente de la Sociedad Española de Cirugía Plástica y pionero en España en la implantación de la oncoplastia, Jaime Masià; el jefe de Servicio de Cirugía Plástica y Reconstructiva del Instituto Quirúrgico del Callao (Argentina), Alberto Rancati; o un cirujano plástico en el Instituto Nacional de Tumores de Milán.






"La cirugía oncológica ya no sólo trata de extraer el tumor, ahora debemos ser conscientes de que tras la cura, la mujer va a mirarse al espejo, y debe encontrar su mama y encontrarse a sí misma, como si el cáncer no hubiese pasado nunca por allí", afirma la doctora Isabel Carbonell, cirujana oncoplástica de Ginemed y miembro de la Unidad Integral de Mama de Ginemed.

Asimismo, los doctores advierten del importante papel que juega en este proceso la prevención, que en los últimos años ha supuesto un notable aumento de supervivencia de la enfermedad, alcanzando un índice del 82 por ciento, tras cinco años del diagnóstico, según datos del Eurocare-4.

"Con la detección temprana, aumentan las posibilidades de cura e indudablemente de salvar la mayor parte de mama posible", asegura la ginecóloga de Ginemed Alba Ginés, quien ha apuntado que la paciente debe acudir a su ginecólogo "mucho antes de notarse el conocido bulto, etapa en la que el tumor podrá medir alrededor de tres centímetros, frente a los 0,3 que mide cuando lo localizamos en mamografías".

En este sentido, y para concienciar a la sociedad de la importancia de la prevención, la Fundación Ginemed ha puesto en marcha durante el mes de diciembre la campaña 'Por nosotras', una iniciativa que tiene como objetivo "sensibilizar" a la población de la importancia de las revisiones ginecológicas y senológicas antes de que aparezca la enfermedad y que supondrá la revisión gratuita de pacientes mayores de 35 años durante este mes.



	PORTADA		Fotos	Videos	Gráficos
	Nacional	Deportes	HOROSCOPO   SORTIDOS   GUÍA TV   + SERVICIOS		
	Internacional	Tecnología	Valencia 21° 12° 		
	Economía	Artes	Síguenos en   		
	Tu ciudad	Secciones			















SEVILLA



## Cirugía oncológica y plástica se dan la mano para minimizar los daños del cáncer de mama en una jornada internacional

Fundación Ginemed ofrece una revisión gratuita de pacientes mayores de 35 años durante este mes

ECO		Poca actividad social ¿QUÉ ES ESTO?	 0			0	
		 8	 1	 0			   

EUROPA PRESS. 22.11.2014

Expertos internacionales en cirugía oncoplástica se han reunido este sábado en Sevilla en la I Jornada Internacional sobre Patología Mamaria para abordar el tratamiento del cáncer desde una perspectiva oncoplástica que minimice los daños psicológicos y fisiológicos de esta enfermedad en la mujer.

El encuentro, que ha estado organizado por Fundación Ginemed, ha tratado aspectos como las últimas innovaciones en técnicas reconstructivas, el papel del médico en el abordaje del diagnóstico, o la fertilidad tras superar el cáncer, entre otros, de la mano de expertos como el presidente de la Sociedad Española de Cirugía Plástica y pionero en España en la implantación de la oncoplastia, Jaume Masià; el jefe de Servicio de Cirugía Plástica y Reconstructiva del Instituto Quirúrgico del Callao (Argentina), Alberto Rancati; o un cirujano plástico en el Instituto Nacional de Tumores de Milán.

"La cirugía oncológica ya no sólo trata de extraer el tumor, ahora debemos ser conscientes de que tras la cura, la mujer va a mirarse al espejo, y debe encontrar su mama y encontrarse a sí misma, como si el cáncer no hubiese pasado nunca por allí", afirma la doctora Isabel Carbonell, cirujana oncoplástica de Ginemed y miembro de la Unidad Integral de Mama de Ginemed.

Asimismo, los doctores advierten del importante papel que juega en este proceso la prevención, que en los últimos años ha supuesto un notable aumento de supervivencia de la enfermedad, alcanzando un índice del 82 por ciento, tras cinco años del diagnóstico, según datos del Eurocare-4.

"Con la detección temprana, aumentan las posibilidades de cura e indudablemente de salvar la mayor parte de mama posible", asegura la ginecóloga de Ginemed Alba Ginés, quien ha apuntado que la paciente debe acudir a su ginecólogo "mucho antes de notarse el conocido bulto, etapa en la que el tumor podrá medir alrededor de tres centímetros, frente a los 0,3 que mide cuando lo localizamos en mamografías".



CÁNCER

## Cirugía oncológica y plástica se dan la mano para minimizar los daños del cáncer de mama en una jornada internacional

lainformacion.com

sábado, 22/11/14 - 18:15

comentar [ 0 ]

Fundación Ginemed ofrece una revisión gratuita de pacientes mayores de 35 años durante este mes



Temas

Cáncer | España | Especializaciones médicas |

Investigación médica | Occidentales | Sevilla

3

0

Twitter 8+1

0

0

Recomendar

Fundación Ginemed ofrece una revisión gratuita de pacientes mayores de 35 años durante este mes

SEVILLA, 22 (EUROPA PRESS)

Expertos internacionales en cirugía oncológica se han reunido este sábado en Sevilla en la I Jornada Internacional sobre Patología Mamaria para abordar el tratamiento del **cáncer** desde una perspectiva oncológica que minimice los daños psicológicos y fisiológicos de esta enfermedad en la mujer.

El encuentro, que ha estado organizado por Fundación Ginemed, ha tratado aspectos como las últimas innovaciones en técnicas reconstructivas, el papel del médico en el abordaje del diagnóstico, o la fertilidad tras superar el cáncer, entre otros, de la mano de expertos como el presidente de la Sociedad Española de Cirugía Plástica y pionero en **España** en la implantación de la oncoplastia, Jaume Masià; el jefe de Servicio de Cirugía Plástica y Reconstructiva del Instituto Quirúrgico del Callao (Argentina), Alberto Rancati; o un cirujano plástico en el Instituto Nacional de Tumores de Milán.

"La cirugía oncológica ya no sólo trata de extraer el tumor, ahora debemos ser conscientes de que tras la cura, la mujer va a mirarse al espejo, y debe encontrar su mama y encontrarse a sí misma, como si el cáncer no hubiese pasado nunca por allí", afirma la doctora Isabel Carbonell, cirujana oncológica de Ginemed y miembro de la Unidad Integral de Mama de Ginemed.

Asimismo, los doctores advierten del importante papel que juega en este proceso la prevención, que en los últimos años ha supuesto un notable aumento de supervivencia de la enfermedad, alcanzando un índice del 82 por ciento, tras cinco años del diagnóstico, según datos del Eurocare-4.

"Con la detección temprana, aumentan las posibilidades de cura e indudablemente de salvar la mayor parte de mama posible", asegura la ginecóloga de Ginemed Alba Ginés, quien ha apuntado que la paciente debe acudir a su ginecólogo "mucho antes de notarse el conocido bulto, etapa en la que el tumor podrá medir alrededor de tres centímetros, frente a los 0,3 que mide cuando lo localizamos en mamografías".

En este sentido, y para concienciar a la sociedad de la importancia de la prevención, la Fundación Ginemed ha puesto en marcha durante el mes de diciembre la campaña 'Por nosotras', una iniciativa que tiene como objetivo "sensibilizar" a la población de la importancia de las revisiones ginecológicas y senológicas antes de que aparezca la enfermedad y que supondrá la revisión gratuita de pacientes mayores de 35 años durante este mes.



## Cirugía oncológica y plástica se dan la mano para minimizar los daños del cáncer de mama en una jornada internacional

Directorio: [Sevilla](#) [Cirugía Plástica](#) [España](#) [Argentina](#)

**Fundación Ginemed ofrece una revisión gratuita de pacientes mayores de 35 años durante este mes**

SEVILLA, 22 Nov. (EUROPA PRESS) -

Expertos internacionales en cirugía oncológica se han reunido este sábado en Sevilla en la I Jornada Internacional sobre Patología Mamaria para abordar el tratamiento del cáncer desde una perspectiva oncológica que minimice los daños psicológicos y fisiológicos de esta enfermedad en la mujer.


El encuentro, que ha estado organizado por Fundación Ginemed, ha tratado aspectos como las últimas innovaciones en técnicas reconstructivas, el papel del médico en el abordaje del diagnóstico, o la fertilidad tras superar el cáncer, entre otros, de la mano de expertos como el presidente de la Sociedad Española de Cirugía Plástica y pionero en España en la implantación de la oncoplastia, Jaume Masià; el jefe de Servicio de Cirugía Plástica y Reconstructiva del Instituto Quirúrgico del Callao (Argentina), Alberto Rancati; o un cirujano plástico en el Instituto Nacional de Tumores de Milán.

"La cirugía oncológica ya no sólo trata de extraer el tumor, ahora debemos ser conscientes de que tras la cura, la mujer va a mirarse al espejo, y debe encontrar su mama y encontrarse a sí misma, como si el cáncer no hubiese pasado nunca por allí", afirma la doctora Isabel Carbonell, cirujana oncológica de Ginemed y miembro de la Unidad Integral de Mama de Ginemed.

Asimismo, los doctores advierten del importante papel que juega en este proceso la prevención, que en los últimos años ha supuesto un notable aumento de supervivencia de la enfermedad, alcanzando un índice del 82 por ciento, tras cinco años del diagnóstico, según datos del Eurocare-4.

"Con la detección temprana, aumentan las posibilidades de cura e indudablemente de salvar la mayor parte de mama posible", asegura la ginecóloga de Ginemed Alba Ginés, quien ha apuntado que la paciente debe acudir a su ginecólogo "mucho antes de notarse el conocido bulto, etapa en la que el tumor podrá medir alrededor de tres centímetros, frente a los 0,3 que mide cuando lo localizamos en mamografías".

En este sentido, y para concienciar a la sociedad de la importancia de la prevención, la Fundación Ginemed ha puesto en marcha durante el mes de diciembre la campaña 'Por nosotras', una iniciativa que tiene como objetivo "sensibilizar" a la población de la importancia de las revisiones ginecológicas y senológicas antes de que aparezca la enfermedad y que supondrá la revisión gratuita de pacientes mayores de 35 años durante este mes.



Edicosma.com  
Lunes 24/11/2014  
65.075 Usuarios

# DIARIO VALLADOLID

edicion@edicosma.com



Portada Actualidad Cultura Deportes Economía Local Nacional Más secciones ▼

Directorio Anuncios (gratis)



Salud 22/11/2014 19:00:32

## Cirugía oncológica y plástica se dan la mano para minimizar los daños del cáncer de mama en una jornada internacional

Edicosma.com  
Lunes 24/11/2014  
65.075 Usuarios

# PERIÓDICO PONTEVEDRA

edicion@edicosma.com



Portada Actualidad Cultura Deportes Economía Local Nacional Más secciones ▼

Directorio Anuncios (gratis)



Salud 22/11/2014 19:00:32

## Cirugía oncológica y plástica se dan la mano para minimizar los daños del cáncer de mama en una jornada internacional

Edicosma.com  
Lunes 24/11/2014  
65.075 Usuarios

# DIARIO MADRID.EU

Contacto 918 290 764  
edicion@edicosma.com



Portada Radio Madrid Actualidad Comunidad Cultura Nacional Deportes Más secciones ▼

Directorio Anuncios (gratis)



Salud 22/11/2014 19:00:32

## Cirugía oncológica y plástica se dan la mano para minimizar los daños del cáncer de mama en una jornada internacional

Edicosma.com  
Lunes 24/11/2014  
65.636 Usuarios

# DIARIO SALAMANCA

edicion@edicosma.com



Portada Actualidad Cultura Deportes Economía Local Nacional Más secciones ▼

Directorio Anuncios (gratis)



Salud 22/11/2014 19:00:32

## Cirugía oncológica y plástica se dan la mano para minimizar los daños del cáncer de mama en una jornada internacional